


# FERS & COUTEAUX RABOTAGE

[Nous consulter pour toutes vos demandes](#)

## FERS de RABOTEUSE & DEGAUCHISSEUSE HSS 18%

Référence	L	H	Ep.
150126020	260	20	2,5
150126025	260	25	2,5
150131020	310	20	2,5
150131025	310	25	2,5
150136025	360	25	2,5
150141025	410	25	2,5
150141025	410	25	2,5
150241025	410	25	3,0
150241030	410	30	3,0
150242025	420	25	3,0
150251025	510	25	3,0
150251030	510	30	3,0
150252030	520	30	3,0
150252035	520	35	3,0
150263030	630	30	3,0
150264030	640	30	3,0
150264035	640	35	3,0

Existe également en qualité Carbure sur demande



Existe :

- ◆ Largeur
  - 20 mm
  - 25 mm
  - 30 mm
  - 35 mm
- ◆ Epaisseur
  - 2,5 mm
  - 3 mm
- ◆ Longueur à préciser

## FERS pour RABOTS PORTATIFS



Référence	L	H	Ep.	Qualité
1500822830	82	28	3,0	CARBURE
1500822930	82	29	3,0	CARBURE
1500168283	168	28	3,0	CARBURE
1500170353	170	35	3,0	CARBURE
1501170353	170	35	3,0	HSS

## COUTEAUX HM REVERSIBLES pour RABOTS

## FERS REVERSIBLES HSS « TERSA »

Référence	L	Qualité
TERHM130	130	Carbure
TERHSS130	130	HSS
TERHM230	230	Carbure
TERHSS230	230	HSS
TERHSS240	240	HSS
TERHM510	510	Carbure
TERHSS510	510	HSS
TERHSS630	630	HSS
TERHM640	640	Carbure
TERHSS640	640	HSS



Dimensions	Réf.
75,5 x 5,5 x 1,1	MD75
80,5 x 5,9 x 1,1	MD80
82 x 5,5 x 1,1	MD82

## COUTEAUX HELICOÏDAUX FESTOOL

Référence	Désignation
484515	Standard Carbure 82
484518	Rustique Fin HSS 82
484519	Rustique Grossier HSS 82
485332	Rustique Ondulé HSS 82
488503	Pour EHL65 Carbure 65



Existe également en qualité :

- Acier Chrome
- HSS
- M42+
- Gold
- Couteaux carbure

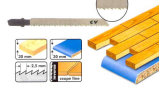


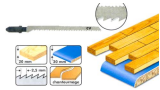
Pour toutes autres longueurs, nous consulter.

# LAMES de SCIES SAUTEUSE - EMBOUTS

[Nous consulter pour toutes vos demandes](#)

## LAMES de SCIES SAUTEUSE

Réf.	
7013	« SPECIAL PARQUET » double denture <b>Denture sur le dos coupe fine de chaque côté - Lg utile 70 mm – Pas 2,5 - chantournage</b> Coupe courbe et fine des plastiques, panneaux replaquéés et des parquets grâce à sa denture sur le dos.  Carte de 5 lames
	« SPECIAL MELAMINE » <b>Denture progressive - Lg utile 90 mm – Pas 2,5 – coupe fine</b> Coupe fine des bois durs, panneaux de particules replaquéés d'épaisseur variables, plans de travail.  Carte de 5 lames
7015	« SPECIAL ABRASIFS » <b>Denture carbure - Lg utile 75 mm – Pas 4 – coupe grossière</b> Coupe rapide des bois durs et des matériaux en fibres et liant ciment (fibres de verre, fibrociment, spécial matériaux abrasifs).  Carte de 1 lame



## EMBOUTS

Référence	Désignation	Symbole
ISO 51101	PH N°1 x 25	+
ISO 51102	PH N°2 x 25	+
ISO 51103	PH N°3 x 25	+
ISO 51201	PZ N°1 x 25	+
ISO 51202	PZ N°2 x 25	+
ISO 51203	PZ N°3 x 25	+
ISO 54201	PZ N°1 x 50	+
ISO 54202	PZ N°2 x 50	+
ISO 54203	PZ N°3 x 50	+
ISO 51506	Torx N°T 15	T
ISO 51507	Torx N°T 20	T
ISO 51508	Torx N°T 25	T
ISO 51510	Torx N°T 30	T
ISO 54101	PH N°1 x 50	+
ISO 54102	PH N°2 x 50	+
ISO 54201TI	PZ N°1 x 50 TITANE	+
ISO 54202TI	PZ N°2 x 50 TITANE	+
ISO 54203TI	PZ N°3 x 50 TITANE	+
ISO 51101TI	PH N°1 x 25 TITANE	+
ISO 51102TI	PH N°2 x 25 TITANE	+
ISO 51103TI	PH N°3 x 25 TITANE	+
ISO 51507TI	Torx N°T 20 TITANE	T
ISO 51508TI	Torx N°T 25 TITANE	T
ISO 51510TI	Torx N°T 30 TITANE	T
ISO 54101TI	PH N°1 x 50 TITANE	+
ISO 54102TI	PH N°2 x 50 TITANE	+
ISO 54103TI	PH N°3 x 50 TITANE	+
ISO 58202	Fein PZ N°2 x 53	+
ISO 54222	PZ N°2 x 90	+
ISO 54232	PZ N°2 x 110	+
ISO 54510	Torx N°T 30 x 50	T
ISO 58300	Porte-embout magnétique	
ISO 58505	Porte-embout magnétique	

